





Majsens udvikling frem mod høst 2009 – Billeder

Område	Sort	Dato	Tørstof		
Østjylland Børkop	NK Bull	28/9	29,5 %		
Østjylland Børkop	NK Bull	21/9	26,3 % Dugvåd		

Område	Sort	Dato	Tørstof
--------	------	------	---------

Østjylland Børkop	NK Bull	14/9	26,0 %
----------------------	---------	------	--------



Nordjylland Skive	Adept	21/9	25,2 %
----------------------	-------	------	--------



Område	Sort	Dato	Tørstof
--------	------	------	---------

Nordjylland Nykøbing M	Anvil	21/9	25,5 %
---------------------------	-------	------	--------



Syddjylland Gørding	NK Bull	14/9	30,5 %
------------------------	---------	------	--------



Område	Sort	Dato	Tørstof
--------	------	------	---------

Østjylland Løsning	Anvil	14/9	30,2 %
-----------------------	-------	------	--------



Østjylland Solbjerg	Patrick	14/9	26,5 %
------------------------	---------	------	--------



Område	Sort	Dato	Tørstof
--------	------	------	---------

Nordjylland Aars	Formula	14/9	27,2 %
---------------------	---------	------	--------

