

# Førstehjælp

## Forgiftning af gyllegas

### STANDS OG BEGRÆNS ULYKKEN

- Beskyt dig selv med effektivt åndedrætsværn
- Advar andre om forgiftningsfaren
- Hjælp personen ud i frisk luft
- Ring 112.

# 112

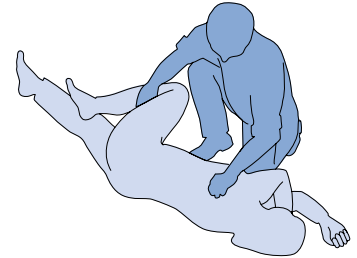
**1.** Er personen ved bevidsthed?

- Sørg for rigeligt frisk luft
- Hold personen vågen indtil ambulancen kommer.

**2.** Rusk forsigtigt. Råb højt: 'Er du okay?'

**3.** Er personen bevidstløs og trækker vejret?

1. Skab frie luftveje
2. Læg personen i stabilt sideleje.



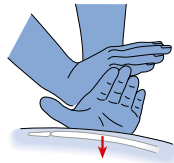
3. Kontrollér løbende vejrtrækningen
4. Afvent ambulancen.

**4.** Personen trækker ikke vejret.

Er I flere: Send en person afsted efter den nærmeste hjertestarter – AED.

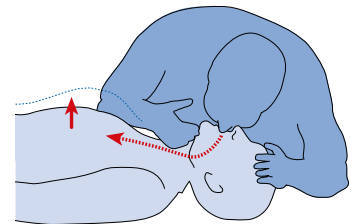
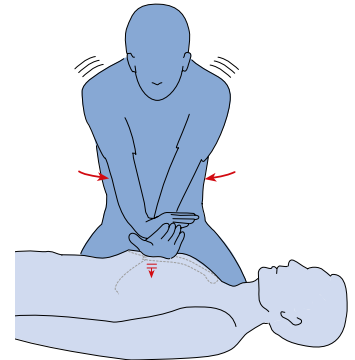
## 5. Start straks hjertemassage og indblæsning

Placér dine hænder midt på brystkassen



Giv hjertemassage:

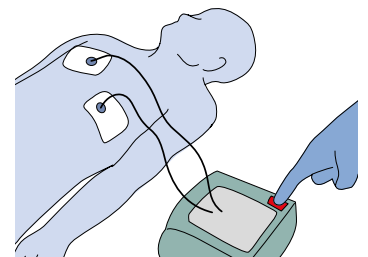
- Tryk hårdt og mindst 5 cm dybt **30 gange** med minimum 100 tryk/min.
- Luk dine læber omkring personens mund
- Blæs indtil brystkassen hæver sig
- Giv næste indblæsning, når brystkassen har sænket sig
- Gentag hjertemassage med 30 tryk og **2 indblæsninger** indtil personen er ved bevidsthed igen eller hjælpen ankommer og kan tage over.



## Tryk 30 : 2 indblæsninger

## Tænd hjertestarteren og påsæt pads

- Følg anvisningerne fra hjertestarteren
- Påsæt pads efter anvisningen
- Ved mere end én person, fortsætter en person hjertemassage **30:2**, mens en anden påsætter pads.
- **Alle væk og afgiv stød:** Rør ikke personen, når hjertestarteren analyserer, og når der afgives stød.



Hvis personen reagerer, dvs. bevæger sig, åbner øjnene eller trækker vejret normalt: Stop hjertemassage og indblæsning. Stadig bevidstløs: Læg personen i stabilt sideleje og kontrollér løbende vejrtrækningen.