

SOP-Reproduktion

SOP-Reproduktion beskriver de arbejdsgange, der sikrer dine køer en god reproduktion.

Beskrivelsen omfatter:

- Brunsttegn
- Observation for brunst – hvordan og hvornår
- Bestemmelse af tidspunkt for inseminering
- Bestilling af inseminør
- Separation af dyr

Alle emner er illustreret med tegninger og korte tekster, som du kan redigere ud fra forholdene på din bedrift.

Når du skal tilrette og indkøre SOP på din bedrift, er det en fordel at inddrage en Lean-certificeret kvægrådgiver. Du finder dem på www.leankvaeg.dk. Erfaringerne viser, at et indledende forløb med hjælp af en sagkyndig er helt afgørende for udbyttet af SOP i det lange løb.

I guiden "Kom godt i gang med SOP" (vedlagt) er der nogle tips du kan overveje, inden du går i gang med at tilpasse SOP til dine arbejdsgange.





God fornøjelse med din SOP.




Indhold

1. Reproduktion - Brunsttegn.....	3
2. Reproduktion - Brunstobservation	4
3. Reproduktion - Inseminer	5




1. Reproduktion - Brunsttegn

1.1	<p>Dyret står ved opspring</p> <p>Dyret springer på forenden af andre dyr, og forsøger opspring</p> <p>Dyret hviler kæben på krydset af et andet dyr</p>	
1.2	<p>Øget interesse i andre dyr</p> <ul style="list-style-type: none"> • Slikker, nusser • Snuser til andre dyrs skeder • Stanger med andre • Brøler • Opmærksom 	
1.3	<p>Lyserød hævet skedeåbning med trådtrækkende slimet udflåd</p>	
1.4	<p>Holder på mælken - ændret adfærd</p>	

2. Reproduktion - Brunstobservation

<p>2.1 Tjek af aktivitetsmålere, kl.</p> <hr/> <p>Gå observationsrunde i stalden min. hver</p> <hr/> <p>(Tidlig morgen, midt på dagen og sen aften)</p> <p>Medbring evt. udskrift på dyr med aktivitetsalarm</p>																																																																		
<p>2.2 Noter dyr, der viser brunstadfærd</p> <p>Hvor:</p> <hr/> <p>(Whiteboard /KvikKoen)</p>																																																																		
<p>Vil du vide mere – køb hele SOP'en HER</p>																																																																		
<p>2.3 Tjek dyret på</p> <hr/> <p>(Udskrift:ReproDagsliste / Ikke påbeg./påbeg.)</p> <p>Over _____⁽⁴⁰⁾ dage fra kælvning → Klar!</p> <p>Sidste insemering over _____ (17) dage siden → Klar!</p> <p>Alder på kvie? Over _____ mdr. (Jersey 12 mdr.; stor race 14 mdr.) → klar!</p>	<table border="1"> <tr> <td>Dansk Kvæg</td> <td>Malkekvæg</td> <td>ReproDagsliste</td> </tr> <tr> <td>Bes-nr</td> <td>CHR</td> <td>Udskrevet</td> </tr> <tr> <td>Kontrolidato 08.01.09</td> <td>4</td> <td>Side</td> </tr> </table> <hr/> <p style="text-align: center;">28-01-09 ReproDagsliste, køer</p> <table border="1"> <thead> <tr> <th colspan="7">Brunstobservation</th> </tr> <tr> <th>Ckrdyrn</th> <th>Dage fra klv.</th> <th>Kg EKM</th> <th>Dage siden sidste ins.</th> <th>Ins nr.</th> <th>Negativ drgt dato</th> <th>1. Tyrevalg</th> </tr> </thead> <tbody> <tr> <td>-2310</td> <td>58</td> <td>38,5</td> <td></td> <td></td> <td></td> <td></td> </tr> <tr> <td>-2476</td> <td>57</td> <td>29,1</td> <td></td> <td></td> <td></td> <td></td> </tr> <tr> <td>-2480</td> <td>44</td> <td>43,3</td> <td></td> <td></td> <td></td> <td></td> </tr> <tr> <td>-2507</td> <td>54</td> <td>26,0</td> <td></td> <td></td> <td></td> <td></td> </tr> <tr> <td>-2560</td> <td>79</td> <td>35,6</td> <td></td> <td></td> <td></td> <td></td> </tr> <tr> <td>-2578</td> <td>50</td> <td>33,3</td> <td></td> <td></td> <td></td> <td></td> </tr> </tbody> </table>	Dansk Kvæg	Malkekvæg	ReproDagsliste	Bes-nr	CHR	Udskrevet	Kontrolidato 08.01.09	4	Side	Brunstobservation							Ckrdyrn	Dage fra klv.	Kg EKM	Dage siden sidste ins.	Ins nr.	Negativ drgt dato	1. Tyrevalg	-2310	58	38,5					-2476	57	29,1					-2480	44	43,3					-2507	54	26,0					-2560	79	35,6					-2578	50	33,3				
Dansk Kvæg	Malkekvæg	ReproDagsliste																																																																
Bes-nr	CHR	Udskrevet																																																																
Kontrolidato 08.01.09	4	Side																																																																
Brunstobservation																																																																		
Ckrdyrn	Dage fra klv.	Kg EKM	Dage siden sidste ins.	Ins nr.	Negativ drgt dato	1. Tyrevalg																																																												
-2310	58	38,5																																																																
-2476	57	29,1																																																																
-2480	44	43,3																																																																
-2507	54	26,0																																																																
-2560	79	35,6																																																																
-2578	50	33,3																																																																
<p>2.4 Bestil inseminør (Tlf./online) Tlf. nr. _____ Web.side _____</p> <p>Alm. telefontid 7.15 - 7.45/ mobil tlf. hverdage 7.45-10.30. Oplys dyrenummer. Ved oplysning af dyrenr. kan inseminøren se, hvilke insemineringsforslag der er til det enkelte dyr.</p>																																																																		

3. Reproduktion - Inseminer

3.1	<p>Notér (Aftal behov med inseminør)</p> <ul style="list-style-type: none"> • Dyr-nummer • Insemineringstyr (se ins. plan) eller far til dyret <p>på _____ (whiteboard)</p>	
3.2	<p>Frasorter dyret</p> <p>___ med det samme ___ ved malkning</p> <p>Hvor _____ (separationsomr.)</p>	
3.3	<p>Løs dyret fra _____ (separationsomr.) efter inseminering</p>	
3.4	<p>Egne registreringer (managementprogram, Dyreregistrering, SOKO-tavle)</p>	

Vil du vide mere – køb hele SOP'en [HER](#)