

# Registrering af udbytter og oprettelse af lokationer og beholdninger

# Registrer Grovfoderudbytter i dyrkningsjournalen i MarkOnline

**Dyrkningsjournal** Udbytteregistrering 2019

- Alle
- Jordbehandling
- Såning
- Gødskning
- Plantebeskyttelse
- Høst
- Udbytteregistrering** 1
- Andet
- Gødskning, næringsstoffer

Dette gøres kun såfremt udbytterne ikke allerede er registreret fra et andet medie

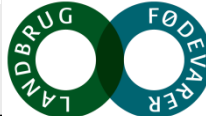
Mark	Navn	Afgrøde	Vandløb / § 3	Reg	Dato	Ha	Emne	Produkt	Mgd i alt	Mgd/ha	Tørstof %
1-0		Kl.græs, slæt (s)	✓	<input checked="" type="checkbox"/>	04-06-2019	19,00	Udbytte	Grønmasse (udbytem...	205,000 ton	10,789 ton	31,10
								Slæt	53.700,000 FEN	2.828,000 FEN	
				<input checked="" type="checkbox"/>	09-07-2019	19,00	Udbytte	Grønmasse (udbytem...	71,000 ton	3,721 ton	56,10
22-0		Kl.græs, slæt (s)	✓	<input checked="" type="checkbox"/>	04-06-2019	5,95	Udbytte	Grønmasse (udbytem...	90,000 ton	15,092 ton	30,00
								Slæt	22.700,000 FEN	3.816,000 FEN	
				<input checked="" type="checkbox"/>	09-07-2019	5,95	Udbytte	Grønmasse (udbytem...	23,000 ton	3,849 ton	43,30
30-0		Grøn-vårhvede, kl.græsudlæg	✓	<input checked="" type="checkbox"/>	19-06-2019	19,46	Udbytte	Grønmasse (udbytem...	97,000 ton	4,969 ton	36,60
32-0	Heine	Kl.græs, slæt (s)		<input checked="" type="checkbox"/>	04-06-2019	2,37	Udbytte	Grønmasse (udbytem...	25,000 ton	10,506 ton	26,10
								Slæt	5.500,000 FEN	2.311,000 FEN	
				<input checked="" type="checkbox"/>	09-07-2019	2,37	Udbytte	Grønmasse (udbytem...	7,000 ton	2,911 ton	43,30

**2** **3** **3** **4** **5**

- Vælg "Dyrkningsjournal" og "Udbytteregistrering"
- Markér mark nr. og vælg "Ny opgave" (ved højreklik eller ctrl+N)
- Sæt flueben i "Reg", skriv høstdato, vælg "udbytte" som emne, og "Grønmasse (udbyttmåling)" som produkt
- Indtast antal tons i alt med komma (,) og mindst 1 decimal under "Mgd. I alt", eller tons pr. ha med komma (,) og mindst 1 decimal under "Mgd/ha".
- Indtast Tørstof %

**Markplan** 1

- Dyrkningsjournal
- Gødskning
- Opgavestyring
- DataManagement
- Priser og Lager
- Bedriftsoplysninger
- Indberetning
- Vandregnskab
- Normer



# Opret beholdning i DMS Lager

DLBR KvægIT

VÆLG BEDRIFT

< ≡

- Favoritter
- Daglig styring
- NY Analyse og lister
- Foder
- Planlægning
- Opfølgning
- Foderopgørelse
- Kortperiodisk opgørelse
- Ø90 Data
- NY Lager
- KPO-årsrapport
- Bedrift
- Slagtekalve
- Administration

## Velkommen til DLBR KvægIT

Velkommen til DLBR KvægIT's nye platform, som på sigt vil indeholde funktionerne i de eksisterende produkter Bedrifløsning, Nøgletalstjek og Dyreregistrering samt fremtidige nye produkter.

**Valg af bedrift:** Hvis du har adgang til mere end en bedrift, kan du vælge mellem disse øverst til venstre. Tryk på knappen "Vælg Bedrift". Søg og vælg bedrift i dialogen.

**Valg af modul:** I menuen til venstre kan du vælge det modul, du ønsker at bruge. Modulerne er inddelt i grupper, f.eks. Planlægning.

**Valg af startmodul og favoritter:** Hvis du højreklikker på et modul i menuen til venstre, f.eks. Foderplan, kan du tilføje modulet til favoritter. Det valgte modul, der tilføjes, bliver dit startmodul.

**Hjælp til moduler:** Øverst til højre kan du finde hjælp til brug af det valgte modul ved at klikke på spørgsmålstegnet.

Hottel: 70155015 træffes på 70155015 på hverdage fra 8-16.

**DLBR**

NB: Det aktuelle fodermiddel som skal danne baggrund for beholdningen, skal være tilstede i "Bedriftsfodermidler" inden beholdning kan oprettes.

Klik på "Lager"

NB: Det aktuelle fodermiddel som skal danne baggrund for beholdningen, skal være tilstede i "Bedriftsfodermidler" inden beholdning kan oprettes.

Klik på "Lager"

# Opret først Lokationer på kortet

**Ny lokation**

Navn \* **2**  
silo 3

Type  
Plansilo **3**

Markér placering på kort

Længde- og breddegrad 8,83 - 56,29

Dimensioner

Bredde m Højde m

Længde m Volume m3

**GEM** **ANNULLER** **4**

BEHOLDNINGSOVERSIGT NY LOKATION OPRET BEHOLDNING

☐ Vis lukkede lokationer Vælg ejendom

Det er ikke nødvendigt - men en god idé at oprette lokationer på kortet først. Her vises som eksempel - oprettelse af ny Lokation – "silo 3"

1. Markér lokationen på kortet med klik fra musen
2. Navngiv lokationen
3. Vælg type
4. Klik på "Gem"

Lokationen er nu oprettet.

Silo 1 Silo 2 Silo 3 Silo 4

1 2

SEGES

LANDBRUG FØDEVARER



# Opret beholdning - eksempel fra en ejendom

BEHOLDNINGSOVERSIGT NY LOKATION OPRET BEHOLDNING

☐ Vis lukkede lokationer Vælg ejendom

Eksempel: Opret beholdning, 2. slæt 2019 i lokationen – "silo 3"

1. Klik på lokationen
2. Nu vises beholdning til venstre i billedet
3. Klik på "Opret beholdning"

Type	Plansilo	Højde (m) -
Volume (m3)		Bredde (m) -
		Længde (m) -

Der findes ingen beholdninger på lokationen

# Opret beholdning - eksempel fra en ejendom

BEHOLDNINGSOVERSIGT NY LOKATION OPRET BEHOLDNING

☐ Vis lukkede lokationer Vælg ejendom

## Ny beholdning

Foderkode \* **5** 006-0521-002 - 2\_sl\_2019\_M1\_22 **4** Hændelsestype \*

Beholdningsnavn \* **6** 2. slæt 2019\_silo 3 Fra dato \* 05-08-2019 **10** Til dato

Lokation silo 3 Mængde \* FEN Beregn ▾

Produktkode \* **7** 01-01 - Kløvergræs/græs ensilage Tørstofpct. 50,2 Pris 128 Øre pr. FEN

Pris 128 Øre pr. FEN  Økologisk pris

FEN pr. kg 0,44


Tilføj hændelse **8** **9** GEM ANNULER

Bemærkning

Der findes ingen beholdninger på lokationen

Eksempel: Opret beholdning, 2. slæt 2019 i lokationen – "silo 3"

4. Klik på opdatér-ikonet
5. Udpeg og vælg bedriftsfodermidlet
6. Navngiv beholdning
7. Vælg Produktkode
8. Fjern flueben i "Tilføj hændelse"
9. Klik på "Gem"
10. NB: Såfremt udbyttet ikke er registreret i MarkOnline, skal fluebenet - punkt "8" ikke fjernes – i stedet angives udbytte og høstdato i dette billede manuelt. Hændelsestype – "Produktion"



# Tilføj beholdning til udbyttelinjer i MarkOnline

**DataManagement** 7 linjer

John Deere  
Indlæs  
Udlæs  
Grovfoder  
Grovfoderudbytter i DLBR Lager **1**  
Beholdninger i DLBR Lager

Dato	Mark	Afgrøde	Ha	Udbytte	Mængde	Tørstof %	DLBR Lager					Beregnet udbytte	
							Beholdning	Mængde	Tørstof %	Tørstof, ton/ha	Sidste overførsel	FEN/ha	FEN i alt
04-06-2019	1-0	Kl.græs, slået (s)	19,00	Grønmasse (udbyttmåling)	205,000 ton	31,10	1. slæt 2019_silo 2	205,000 ton	31,10	3,36	10-06-2019 10:32	2,828	53,733
04-06-2019	22-0	Kl.græs, slået (s)	5,95	Grønmasse (udbyttmåling)	89,800 ton	30,00	1. slæt 2019_silo 2	89,800 ton	30,00	4,53	10-06-2019 10:32	3,816	22,705
04-06-2019	32-0	Kl.græs, slået (s)	2,37	Grønmasse (udbyttmåling)	24,900 ton	26,10	1. slæt 2019_silo 2	24,900 ton	26,10	2,74	10-06-2019 10:32	2,311	5,477
19-06-2019	30-0	Grøn-vårhvede, kl.græsudlæg	19,46	Grønmasse (udbyttmåling)	96,700 ton	36,60		ton					
09-07-2019	1-0	Kl.græs, slået (s)	19,00	Grønmasse (udbyttmåling)	70,700 ton	56,10	2. slæt 2019_silo 3 <b>2</b>	70,700 ton	56,10	2,09	05-08-2019 12:06	1,771	33,643
09-07-2019	22-0	Kl.græs, slået (s)	5,95	Grønmasse (udbyttmåling)	22,900 ton	43,30	2. slæt 2019_silo 3	22,900 ton	43,30	1,67	05-08-2019 12:06	1,414	8,411
09-07-2019	32-0	Kl.græs, slået (s)	2,37	Grønmasse (udbyttmåling)	6,900 ton	43,30	2. slæt 2019_silo 3	6,900 ton	43,30	1,26	05-08-2019 12:06	1,069	2,534

Markplan  
Dyrkningsjournal  
Gødskning  
Opgavestyring  
DataManagement **1**  
Priser og Lager  
Bedriftsoplysninger  
Indberetning  
Vandregnskab  
Normer

1. Vælg "Datamanagement" og "Grovfoderudbytter i DLBR Lager"
2. Under "Beholdning" vælges den aktuelle beholdning i dropdown menuen(2. slæt 2019\_silo 3)
3. Knappen "Overfør FEN til Dyrkningsjournal" vil blive highlightet når der er beregnet et udbytte på baggrund af en analyse i DMS
4. Klik på knappen og udbytterne vil nu blive registreret i Dyrkningsjournalen
5. Opret udbytteoversigt – se næste side

**3** **4**  
Overfør FEN til Dyrkningsjournal

# Udbytteoversigt i MarkOnline

DataManagement 7 linjer

Grovfoderudbytter i DLBR Lager 2019

Dato	Mark	Afgrøde	Ha	Udbytte	Mængde	Tørstof %	DLBR Lager					Beregnet ud	
							Beholdning	Mængde	Tørstof %	Tørstof, ton/ha	Sidste overførsel	FEN/ha	FEN i alt
04-06-2019	1-0	Kl.græs, slået (s)	19,00	Grønmasse (udbyttmåling)	205,000 ton	31,10	1. slået 2019_silo 2	205,000 ton	31,10	3,36	10-06-2019 10:32	2,828	53,733
04-06-2019	22-0	Kl.græs, slået (s)	5,95	Grønmasse (udbyttmåling)	89,800 ton	30,00	1. slået 2019_silo 2	89,800 ton	30,00	4,53	10-06-2019 10:32	3,816	22,705
04-06-2019	32-0	Kl.græs, slået (s)	2,37	Grønmasse (udbyttmåling)	24,900 ton	26,10	1. slået 2019_silo 2	24,900 ton	26,10	2,74	10-06-2019 10:32	2,311	5,477
19-06-2019	30-0	Grøn-vårhvede, kl.græsudlæg	19,46	Grønmasse (udbyttmåling)	96,700 ton	36,60							
09-07-2019	1-0	Kl.græs, slået (s)	19,00	Grønmasse (udbyttmåling)	70,700 ton	56,10	2. slået 2019_silo 3	70,700 ton	56,10	2,09	05-08-2019 12:06	1,771	33,643
09-07-2019	22-0	Kl.græs, slået (s)	5,95	Grønmasse (udbyttmåling)	22,900 ton	43,30	2. slået 2019_silo 3	22,900 ton	43,30	1,67	05-08-2019 12:06	1,414	8,411
09-07-2019	32-0	Kl.græs, slået (s)	2,37	Grønmasse (udbyttmåling)	6,900 ton	43,30	2. slået 2019_silo 3	6,900 ton	43,30	1,26	05-08-2019 12:06	1,069	2,534

Udskriftsbestilling

Udskriftssæt

Mulige

- Udskrift
- Bedriften
- Følgeskrivelse
- Biogas udskrifter
- Skema B1
- Mark
- Markplan
- Sædsifteoversigt
- Grovfoderoversigt
- Græsmarksnormer og græssende ...
- MFO- og efterafgrødeplan
- Grovfoder, registrerede udbytter **2**
- Grovfoder, markudbytter med anal...
- Markkort
- Dyrkning
- Dyrkningsplan
- Dyrkningsplan - GAP
- Økologisk logbog
- Indkøbsliste
- Forbrugsliste
- Mængdeopgørelse
- Dagseddel
- Markblad
- Lommebogblad

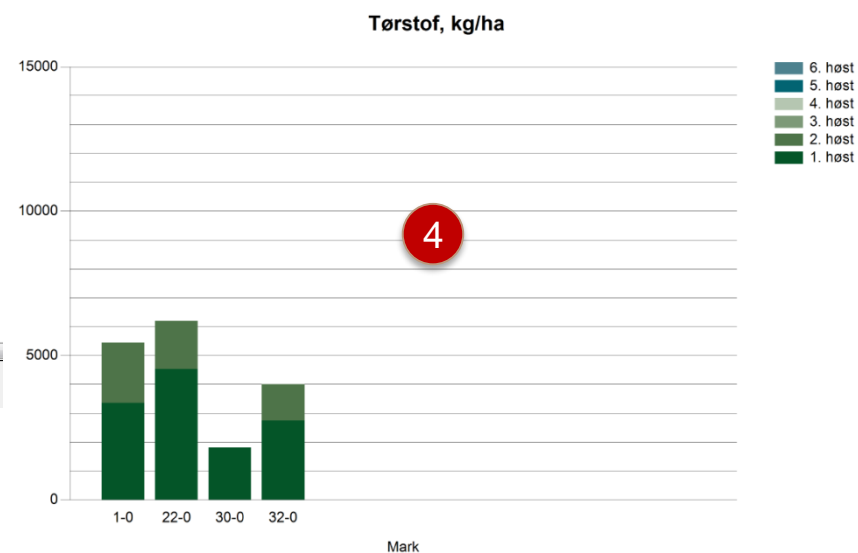
Valgte

Udskrift	Overskrift	Kommentar
Grovfoder, registrerede udby...		

Filtre - Grovfoder, registrerede udbytter

< Forrige **3** Næste > Luk

1. Tast "Ctrl. + P" (Udskriftsdialogen åbnes)
2. Vælg udskriften "Grovfoder, registrerede udbytter"
3. Klik på "Næste" – derefter "Vis" - Udskriv – gem som pdf – osv.
4. Udskriften viser udbytter i søjler med kg tørstof pr. ha, FEN pr. ha, sammendrag pr. afgrødetype pr. høstdag, samt en specifikation på markniveau.





# Se beholdning i DMS Lager

BEHOLDNINGSOVERSIGT NY LOKATION OPRET BEHOLDNING

☐ Vis lukkede lokationer Vælg ejendom

2. slæt 2019\_silo 3 44.220 FE **2**

Seneste hændelser

Produktion	3.036 FEN	300phl
09-07-2019		05-08-2019
Produktion	10.076 FEN	300phl
09-07-2019		05-08-2019
Produktion	31.108 FEN	300phl
09-07-2019		05-08-2019

NY HÆNDELSE VIS BEHOLDNING **3**

Silo 1 Silo 2 Silo 3 Silo 4

1. Klik på lokationen
2. Nu vises beholdning til venstre i billedet
3. Se specifikationen ved at klikke på "Vis beholdning"

SEGES

LANDBRUG FØDEVARER

# Udskrifter i DMS Lager

Eksempel - Beholdningsoversigt

1. Vælges via "Menu" knappen i venstre side

≡ MENU Lager

1

## Beholdningsoversigt

Vis nedlagte beholdninger



NY LOKATION

OPRET BEHOLDNING

GROVFODER

TILSKUDSFODER

Beholdning ↕	Lokation ▼	Aktuel beholdning ↕	Gns. dagligt forbrug ↕	Forventet tom pr. ↕	Pris ↕	Seneste hændelse ↕	Hændelsesdato ↕	
FBO majs 2018 silo4	silos 4	64.362 FEN	355,2 FEN	30-12-2019	101 Øre pr. FEN	Forbrug	02-07-2019 fboauto	⋮
FBO - 4_Slæt_2018	silos 4	117.368 FEN	1.593,8 FEN	13-09-2019		Forbrug	02-07-2019 fboauto	⋮
2. slæt 2019_silo 3	silos 3	44.220 FEN			128 Øre pr. FEN	Produktion	09-07-2019	⋮
1. slæt 2019_silo 2	silos 2	83.122 FEN			128 Øre pr. FEN	Produktion	04-06-2019	⋮
FBO 5 Slæt 2018	markstak 1	39.490 FEN			128 Øre pr. FEN	Produktion	17-10-2018	⋮
FBO - Rajgræshalm	lagerhal 1	-529 Kg				Forbrug	02-07-2019 fboauto	⋮
FBO - Vårbyghalm	Tilføj lokation	-849 Kg				Forbrug	02-07-2019 fboauto	⋮

SEGES



# Udskrifter i DMS Lager

MENU Lager

1

## Lageropgørelse

Fra dato \* 01-04-2019 2 Til dato \* 30-06-2019

ÅBN I EXCEL 4 UDSKRIV

<input type="checkbox"/> Beholdning	Lokation	Enhed	Primo beholdning	Indkøb / Produktion	Salg / Forbrug	Ultimo beholdning
<input checked="" type="checkbox"/> FBO - 4_Slæt_2018	silos 4	FEN	56.107	0	-17.460	38.648
<input checked="" type="checkbox"/> FBO majs 2018 silo4	silos 4	FEN	86.742	0	-21.698	65.044
<input checked="" type="checkbox"/> 1. slæt 2019_silo 2	silos 2	FEN	0	83.122	0	83.122
<input checked="" type="checkbox"/> FBO 3 Slæt 2018	silos 2	FEN	-14.737	0	-967	0
<input checked="" type="checkbox"/> FBO 1 Slæt 2018	silos 1	FEN	20.779	0	-10.484	0
<input checked="" type="checkbox"/> FBO 5 Slæt 2018	markstak 1	FEN	39.490	0	0	39.490

### Eksempel - Lageropgørelse

1. Vælges via "Menu" knappen i venstre side
2. Vælg periode – evt. i forbindelse med budgetopfølgning eller status
3. Udvælg evt. relevante beholdninger til udskriften – fjern først fluebenen i "Beholdning" og tilvælg med fluebenen de udvalgte
4. Udskriv i PDF eller åbn i Excel regneark