

KvægNøglen

Jagten på spild – nedlagt bytte

Kvægekongres den 25. februar 2020

SEGES



Hvad kan KvægNøglen?

Et handlekraftigt ledelsesværktøj

- Til optimering af bedriften
- Til inddragelse og motivation af medarbejdere

Med KvægNøglen får landmanden

- Løbende dokumentation for udviklingen i stalden
- Opfølgning på målsætninger og teknisk budget
- Benchmarking mod de mest effektive kvægbrugere

Benchmarking!


Benchmarking i KvægNøglen hjælper dig med at finde de vigtigste indsatsområder og få flere penge i tanken

KvægNøglen

Landmandscase

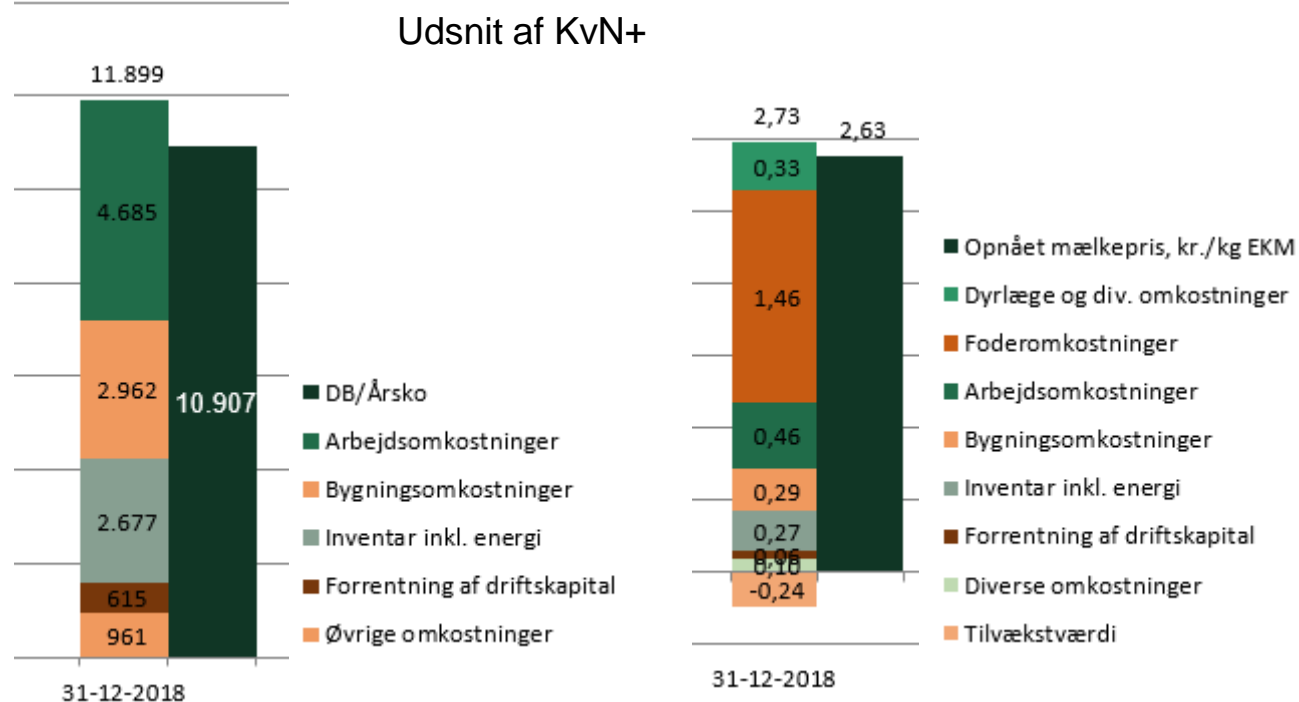
- ved John Jensen, Kvægrådgivning Danmark

SEGES



Situationen på ejendommen

- Nuværende rådgiver på besætningen, start januar 2019
- Udarbejdelse af kvægnøglen fra dag 1

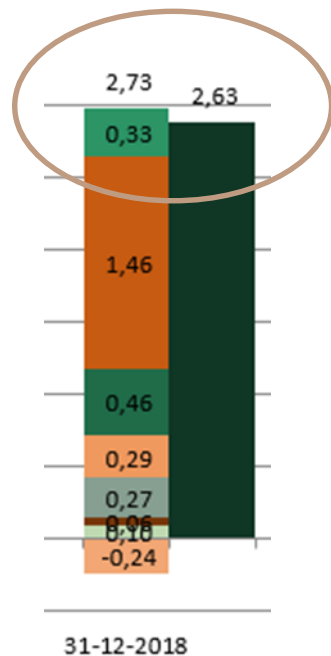
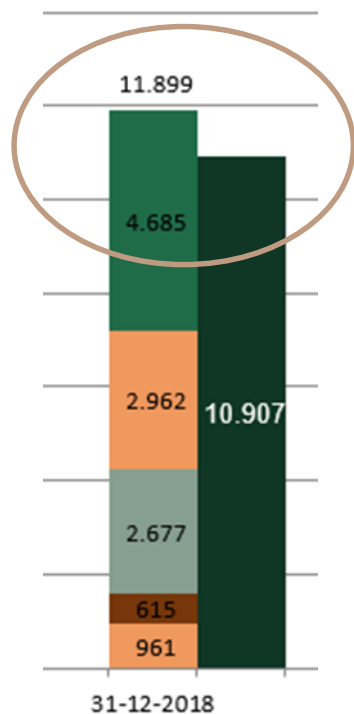


SEGES

Udsnit af kvN	31/12-2018
Mælkeindtægt, kr.	26.562
Tilvækst, kr.	2.420
Indkøbt foder	9.519
Hjemmeavlet foder, kr.	5.192
Foder i alt, kr.	14.711
Dyrlæge + diverse	3.364
DB/årsko, kr.	10.907
DB/kg EKM mejeri, kr.	1,08
Pris pr. kg EKM, kr.	2,63
Alt foder, kr./FE	1,66
Foderudgift, kr./kg EKM	1,46
Energiudnyttelse	99
<u>Råprotein</u>	194
Antal køer	211,3
Udsætter %	38,3
EKM mejeri pr. årsko	10.093
Leveringsprocent	92
Pct. døde køer	7,6

Udsnit af kvN	31/12-2018	31/12-2019
Mælkeindtægt, kr.	26.562	26.850
Tilvækst, kr.	2.420	3.329
Indkøbt foder	9.519	7.794
Hjemmeavlet foder, kr.	5.192	5.679
Foder i alt, kr.	14.711	13.743
Dyrlæge + diverse	3.364	2.906
DB/årsko, kr.	10.907	13.800
DB/kg EKM mejeri, kr.	1,08	1,32
Pris pr. kg EKM, kr.	2,63	2,56
Alt foder, kr./FE	1,66	1,48
Foderudgift, kr./kg EKM	1,46	1,29
Energiudnyttelse	99	101,1
<u>Råprotein</u>	194	175
Antal køer	211,3	224,6
Udsætter %	38,3	25,8
EKM mejeri pr. årsko	10.093	10.478
Leveringsprocent	92	95
Pct. døde køer	7,6	4,5

2018



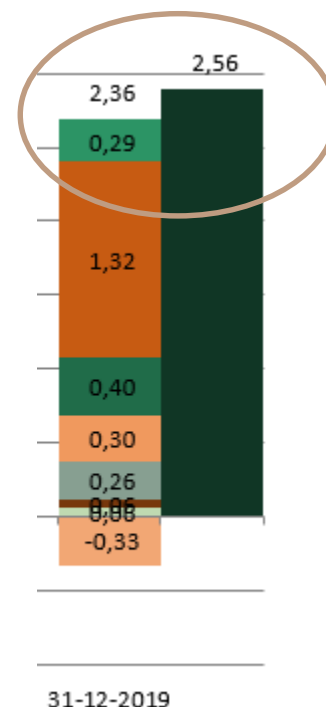
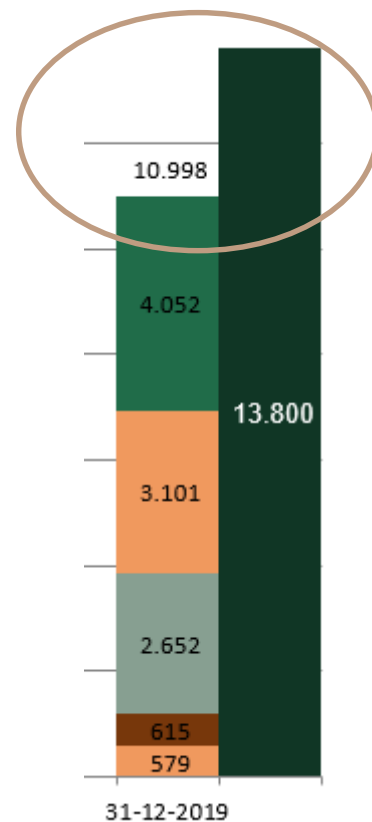
31-12-2018

- DB/Årsko
- Arbejdsomkostninger
- Bygningsomkostninger
- Inventar inkl. energi
- Forrentning af driftskapital
- Øvrige omkostninger

- Opnået mælkepris, kr./kg EKM
- Dyrlæge og div. omkostninger
- Foderomkostninger
- Arbejdsomkostninger
- Bygningsomkostninger
- Inventar inkl. energi
- Forrentning af driftskapital
- Diverse omkostninger
- Tilvækstværdi

SEGES

2019



31-12-2019

- DB/Årsko
- Arbejdsomkostninger
- Bygningsomkostninger
- Inventar inkl. energi
- Forrentning af driftskapital
- Øvrige omkostninger

- Opnået mælkepris, kr./kg EKM
- Dyrlæge og div. omkostninger
- Foderomkostninger
- Arbejdsomkostninger
- Bygningsomkostninger
- Inventar inkl. energi
- Forrentning af driftskapital
- Diverse omkostninger
- Tilvækstværdi



Forbedringer lavet på gården + resultat

- Afbalanceret foderration til besætningsniveau
- Bruger kvægnøglen aktivt som styringsværktøj
- Synliggøre resultater
- Gennemgås efter hvert afsluttet kvartal sammen med landmanden

Resultat

- 2 malkninger i stedet for 3
- Robust besætning > mindre dyrlæge
- Nye rutiner
- Foder

KvægNøgle Årsmøder lokalt

- Lemvigegnens Landboforening: 12. marts 2020
- Syddansk Kvæg: 2. april 2020
- Kvægrådgivning Danmark:
 - Sjælland: 25. marts 2020
 - Bornholm: 26. marts 2020
 - Fyn: 21. april 2020

The logo for 'KvægNøglen' features the text in white on a dark green background. To the right, a grayscale photograph shows a person's hands holding a bunch of carrots.

KvægNøglen


KvægNøgle styregruppen

Annette Bøeg Bruun, Lemvigegnens Landboforening

Louise Foged Kornfelt, Kvægrådgivning Danmark

Rina Oldager Miehs, Syddansk Kvæg

SEGES



KvægKongres tilbud

1. kvartal 2020 gratis

(udarbejdelsen af 1. KvægNøgle)

Gælder flg. centre:

KvægrådgivningDanmark, Syddansk Kvæg, KvægExperten, Lemvigegnens Landboforening, Sagro