



## Øko SOP-Afgræsning

Øko SOP-Afgræsning beskriver de arbejdsgange, der sikrer, at økologikravene overholdes med hensyn til kvæggets afgræsning.

Blandt de emner der behandles, er:

- Specifikke krav til afgræsning for økologiske køer
- Kravene til afgræsning for kalve, ungdyr og tyre
- Kravene til afgræsning, når køerne er syge, ved goldning, kælvning m.v.
- Krav til udegående dyr i vinterperioden

Alle emner er illustreret med tegninger og korte tekster, som du kan redigere ud fra forholdene på din bedrift. Husk du altid selv skal holde dig orienteret om ændringer til økologikravene.

God fornøjelse med din SOP









## Indhold

1. Afgræsningsperiode 	3
2. Afgræsning – en del af fodringen 	4
3. Afgræsning – goldkøer, kælving og slutfedning 	5
4. Afgræsning – kalve og ungdyr 	6
5. Dyr på stald om sommeren 	8
6. Udegående dyr - vinter 	10







# 1. Afgræsningsperiode

<p>1.1 </p>	<p><b>Afgræsningsperiode</b> <b>15. april – 1. november</b></p> <p>Perioden afhænger dog af</p> <ul style="list-style-type: none"> <li>• Vejrforhold</li> <li>• Markernes tilstand</li> <li>• Hensyn til dyrenes velfærd</li> </ul>	
<p>1.2 </p>	<p><b>Afgræsning</b> <b>Mindst 6 lyse timer om dagen</b></p> <p>Køerne lukkes ud kl. _____</p> <p>Køerne lukkes ind kl. _____</p> <p><b>AMS</b></p> <p>Sidste ko er ude ca. kl. _____</p> <p>Første ko er inde ca. kl. _____</p>	
<p>1.3 </p>	<p><b>Logbog</b></p> <p>Skriv</p> <ul style="list-style-type: none"> <li>• Dato for ud- og indbinding</li> <li>• Hvilke dyr (CKR nr. eller hvis alle, skriv "alle" i logbogen)</li> </ul> <p>Logbogen ligger i/ved: _____ (staldkontor)</p>	




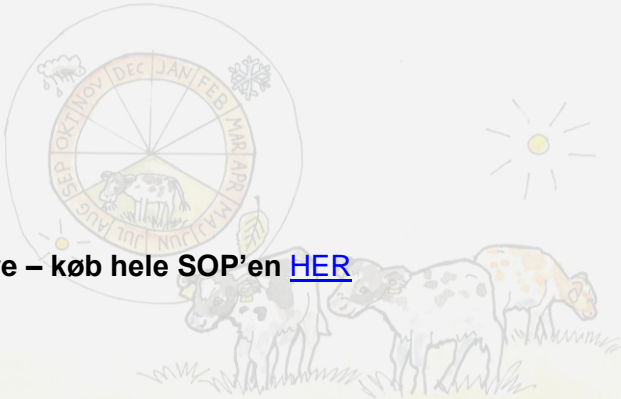


## 2. Afgræsning – en del af fodringen

<p>2.1. </p>	<p><b>Foderplan/foderoversigt</b></p> <p>Planlagt græsoptag ved afgræsning skal fremgå</p>	
<p>2.2. </p>	<p><b>Areal til afgræsning</b></p> <p>Normalt 0,1–0,2 ha / ko.</p> <p>Større areal ved lavt græsudbytte eller ekstensive arealer.</p>	
<p>2.3. </p>	<p><b>Afgræsning betyder frisk afbidt græs</b></p> <p>Tjek græsmarken hver dag.</p> <p>Er græshøjden under _____ cm, skal græsfolden udvides/skal dyrene lukkes på ny græsfold.</p>	

### 3. Afgræsning – goldkøer, kælving og slutfedning

<p>3.1 </p>	<p><b>Goldkøer på græs</b></p> <p>Goldkøer kan afgræsse arealer med lavere udbytte eller mindre arealer end malkende køer.</p> <p>Ved goldning kan køerne være på stald i mindre end 7 dage uden krav om registrering i logbog.</p>	
<p>3.2. </p>	<p><b>Kælving på græs</b></p> <p>Køer, der kælver på græs, skal have mulighed for læ og skygge</p>	
<p>3.3. </p>	<p><b>Slutfedning</b></p> <p>Køer og handyr over 9 måneder kan slutfedes på stald i sommerperioden i maks. 1/5 af dyrets levetid og i højest 3 måneder (tyre dog kun med adgang til udendørs løbegård)</p>	

## 4. Afgræsning – kalve og ungdyr

<p>4.1 </p>	<p><b>Småkalve under 4 måneder</b></p> <p>Ingen krav om, at de skal på græs</p>	
<p>4.2 </p>	<p><b>Kalve fra 4–6 måneder</b></p> <p>Skal på græs fra den 1. maj – 1. september. Dog afhængig af vejret og dyrenes fysiske kondition</p>	<p>Vil du vide mere – køb hele SOP'en <a href="#">HER</a></p> 
<p>4.3 </p>	<p><b>Kalve under 6 måneder</b></p> <p>Skal have mulighed for skygge og læ</p>	

4.4  

## Ungdyr over 6 måneder

Afgræsningsperioden  
Normalt 15. april – 1.  
november.





Dog kan ungdyr  
udbindes senere end  
malkekøerne – normalt  
senest den 1. maj.

Afgræsningsarealet til  
kvier skal tilpasses deres  
behov hen over  
afgræsningsperioden.





Vil du vide mere – køb hele SOP'en [HER](#)

## 5. Dyr på stald om sommeren

<p>5.1 </p> <h3>Dyr på stald om sommeren</h3> <p>Dyrene kan i kortere perioder komme på stald af hensyn til dyrets velfærd (f.eks. sygdom og flueplage).</p> <p>Skriv i logbog:</p> <ul style="list-style-type: none"> <li>• Hvilket dyr (CKR nr.)</li> <li>• Årsag</li> <li>• Periode</li> </ul> <p>Logbogen ligger i/ved _____ (staldkontor)</p> <p><b>Vil du vide mere – køb hele SOP'en <a href="#">HER</a></b></p>	
<p>5.2 </p> <h3>Enkeltdyr på stald i mindre end 7 dage uden krav om registrering i logbog</h3> <p>F.eks. ved inseminering, løbning, goldning, levering til slagteri.</p>	



<p>5.3 </p>	<p><b>Fluer</b></p> <p>Til udvortes brug på dyrene kan behandles med midlet</p> <hr/> <p>(f.eks. pour-on, afvaskning, øremærker eller salver)</p> <p>I økologisk produktion må der ikke bruges kemiske midler mod fluer og myg i staldmiljøet.</p>	
<p>5.4 </p>	<p><b>Tyre over 1 år med adgang til udendørs løbegård</b></p> <p>Afgræsning kan undlades, hvis dyrene har permanent adgang til udendørs løbegård.</p> <p>Dyrene skal dagligt fodres med grovfoder efter ædelyst.</p>	<p>Vil du vide mere – køb hele SOP'en <a href="#">HER</a></p> 

## 6. Udegående dyr - vinter

6.1



### Vinter

Udegående dyr skal i vinterperioden (1. december – 1. marts) eller ved vinterlignende vejr have adgang til stald eller læskur\*.

Dyrene skal altid have

- Frisk frostfrit drikkevand
- Adgang til tørt leje
- Godt huld
- Tæt kraftigt hårlag
- Græsdækket areal

**Vil du vide mere – køb hele SOP'en [HER](#)**



\*Kun i særlige tilfælde kan læskur undværes