

Erfaland for landmænd

-Få fagrelevant viden her og nu



Indhold


- Opret profil
- Tilpas profil
- Find rundt på Erfaland
- Hjælp

Opret profil

Du opretter din profil på www.erfaland.dk



Klik på 'Opret gratis bruger' og udfyld dine oplysninger.



Når du har oprettet en bruger fortæller den dig, at du er registreret. Det er dog nødvendigt at bekræfte kontoen via e-mail, før denne kan benytte.

Tilpas profil

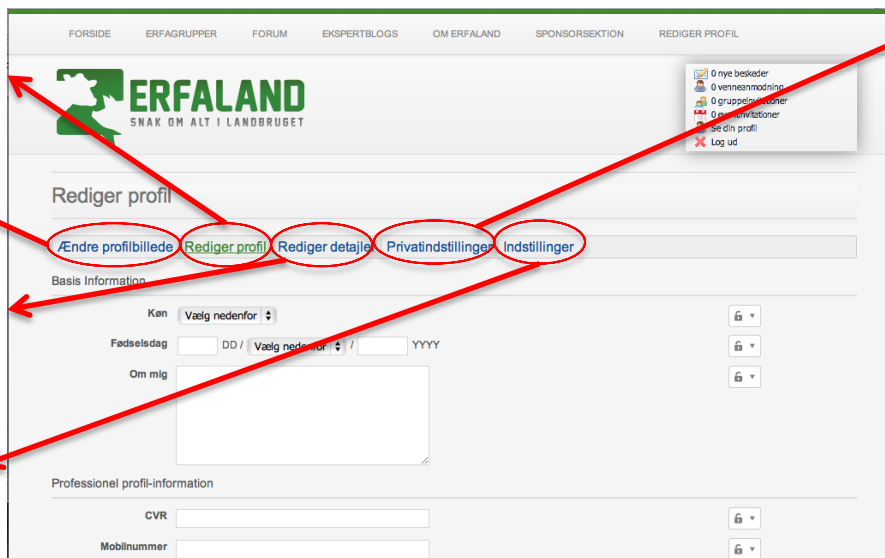
Første gang du logger ind efter at have bekræftet kontoen, ser siden ud som herunder. Du har nu forskellige muligheder for at tilpasse din profil.

'Rediger profil' her kan du tilføje oplysninger om dig selv.

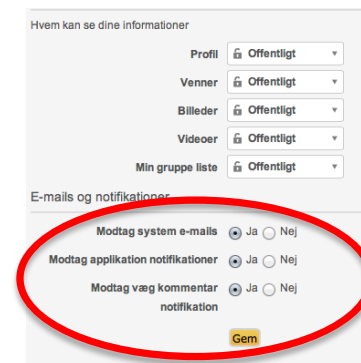
'Ændre profilbillede' her har du mulighed for at uploade et billede af dig selv.

'Rediger detaljer' her kan du ændre brugernavn, adgangskode og e-mail.

'Indstillinger' her kan du se din URL for profilen, samt indstille om andre kan 'synes godt om' dine aktiviteter.

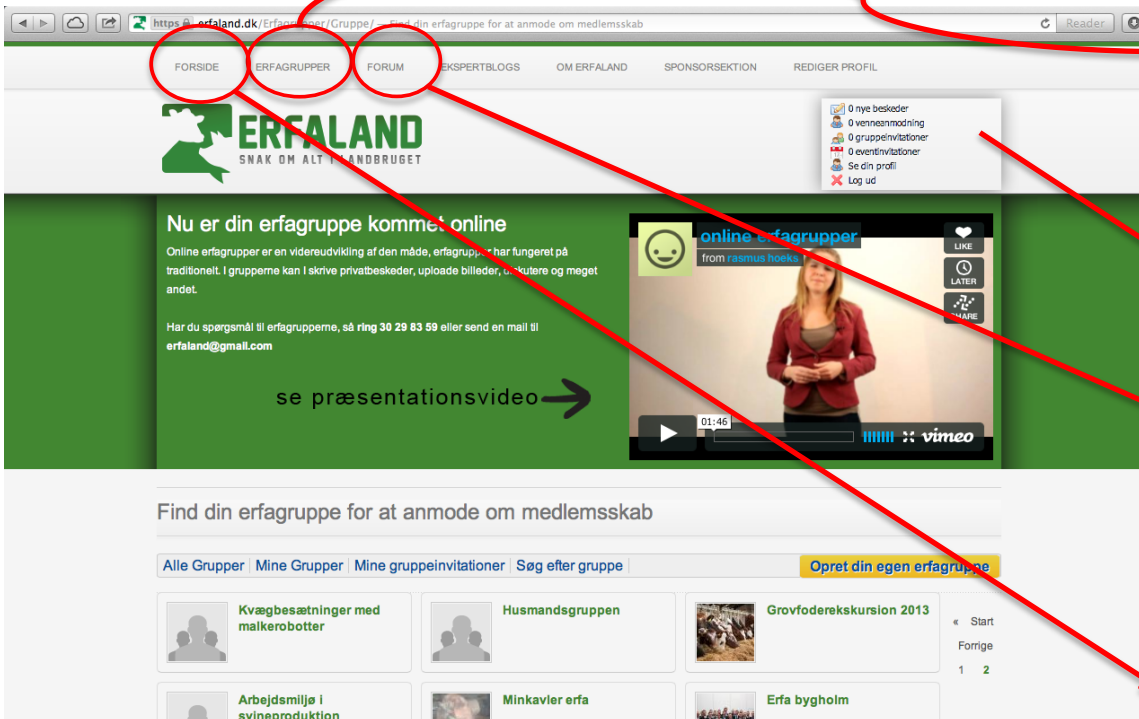


'Privat indstillinger' her kan du ændre indstillinger for, hvem der kan se din profil samt, hvad de kan se. Du har også mulighed for at få en e-mail, når der er aktivitet i forhold til din profil.



Find rundt på Erfaland

I den øverste bjælke kan du hoppe rundt mellem de forskellige funktioner.



Under **'Erfagrupper'** kan du se de forskellige Erfagrupper, samt de grupper du er medlem af. For at blive medlem af en gruppe skal du 'inviteres'.

Her ser du eventuelle venne-anmodninger, invitationer til grupper osv.

'Forum' er en samling af information samt diskussioner af landbrugsfaglig karakter opdelt under emner. Her kan du fx gå ind under 'Planteavl' og se alle indlæg under dette emne. Du kan også selv skrive indlæg.

Under **'Forside'** har du mulighed for at skrive en meddelelse, som andre brugere vil kunne se i henhold til din privatindstillinger.

Hjælp

- FAQ Erfaland: <https://erfaland.dk/FAQ/Generel-brug-af-sitet/>
- E-mail: erfaland@gmail.com