

# Sikker malkning – undgå medicinrester i mælken

Medicinrester i mælk forebygges gennem gode rutiner og en plan om mærkning, registrering og framalkning af behandlede køer




## 1. MÆRKNING – Kun mærkede køer må behandles



### Køerne skal mærkes før behandling

- Viser en ko tegn på sygdom, skal den altid afmærkes
- Afmærk altid behandlede goldkøer



### Sæt altid bånd på begge bagben


- Et bånd kan falde af
- Et enkelt bånd kan overses under malkning



### Mærk tydeligt

- I AMS besætninger skal koen mærkes
- Enten med synligt bånd på halen eller
  - Bånd på begge bagben

## 2. REGISTRERING – Uheld skyldes ofte misforståelser



### Ved behandling skal al medicin registreres

- Registrering i managementprogram eller
- Registrering i journal
- Udskriv framalkningsliste



### Synlighed om framalkning

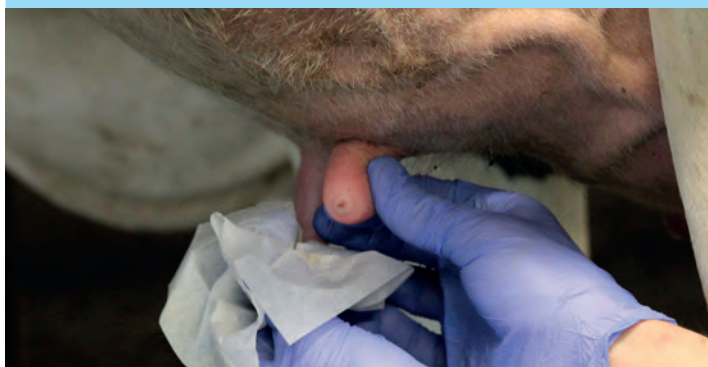
- Gør det synligt for alle
- At koen er i behandling og ikke må malkes med
- Ved ændringer skal tavlen straks opdateres



### Ved AMS eller managementprogram

- Indtast framalkning før behandling
- Indtast tidsubegrænset tilbageholdelsestid
- Aktiv tilmelding, når koen er rask og tilbageholdelsestiden er overholdt

## 3. BEHANDLING



### Korrekt yverbehandling

Sørg for følgende inden behandling af yver

- Brug handsker
- At yveret er rent
- At pattespidsen er sprittet af



### Korrekt injektion

- Det korrekte injektionssted er midt på halsen og vinkelret på huden
- Doser i forhold til koens vægt



### Korrekt bortskaffelse efter behandling

- Kanyle skal i kanyleboks
- Sprøjte, tomme medicinflasker og intramammariet skal i affaldsbeholder til medic

## 4. FRAMALKNING



### Spandmaskinen

- Framalkning bør foretages med rødmærket spand med separat rødmærket malkesæt og pulsator, som vakuumsforsynes fra pulsatorledningen (aldrig mælkeledningen)
- Brug kun spandmaskinen til behandlede køer



### Brug af samme malkesæt

- Rengør malkesæt, mælkeslange og andet udstyr, der har kontakt til mælken, i varmt vand inden fortsat brug
- Fjern tankslangen fra køletanken inden malkesæt sættes til vask



### Hvis uheldet er ude

- Opsæt et synligt STOP-skilt på tanken
- Kontakt dit mejeri
- Bortskaf kasseret mælk korrekt
- Vask tanken før ibrugtagning

Medicin accepteres ikke i mælk. Det forårsager store tab på dit mejeri og skader kvægbrugets image  
mælkevalitet.dk