

## Registreringsnet for bladribbesnudebiller – vejledning i indberetning

Du finder siderne til registreringsnettet på LandbrugsInfo → Planteavl → Planteværn → Varsling/registreringsnet → Vælg "Bladribbesnudebiller" under "Raps".

Eller gå direkte ind på <https://registreringsnet.dlbr.dk>

Login på registreringsnettet i øverste højre hjørne. Brug samme loginoplysninger som til Landbrugsinfo.dk

### Opret ny lokalitet

- Vælg "Registrer" i menuen til venstre
- Vælg registreringsjobbet "Bladribbesnudebiller (Mark)" på listen
- Vælg "Opret lokalitet" øverst i venstre hjørne
  - Navngiv lokalitet
  - Find lokaliteten ved at indtaste adresse eller vælg på kortet ved at vælge "Find lokaliteten". Zoom derefter ind på kortet, således at du har et kortudsnit, som dækker det område, hvori du vil registrere. Tryk på kortet, hvor der skal registreres, så en rød prik bliver synlig. Afslut ved at vælge "Ok" øverst i højre hjørne
- Afslut ved at vælge "Gem lokalitet". *Lokaliteten er nu oprettet.*

← Tilbage
Opret ny lokalitet
Gem lokalitet ✓

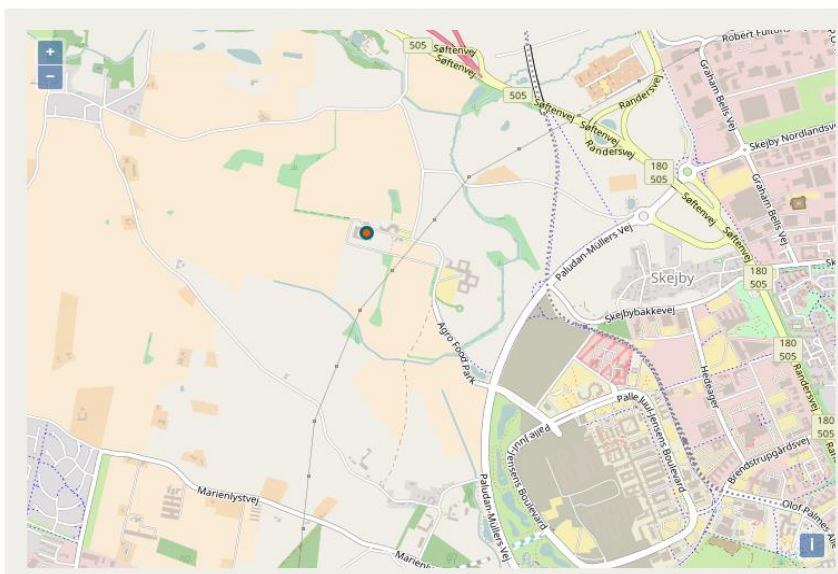
**Bladribbesnudebiller**

Mark, Vinterraps

Navn på lokaliteten

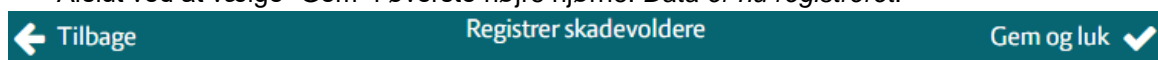
FIND LOKALITETEN

Find lokalitet Ok ✓




## Registrer data – dette kan gøres enten på computer eller mobiltelefon

- Ved indtastning på mobiltelefon: gå ind på <https://registreringsnet.dlbr.dk> og login i højre hjørne. Brug samme vejledning som nedenstående:
- Vælg "Registrer" i menuen til venstre
- Vælg registreringsjobbet "Bladribbesnudebiller (Mark)" på listen
- Vælg den pågældende lokalitet på listen og derefter "Ny registrering".
- Udfyld:
  - Dato for bedømmelse
  - Vækststadiet
  - Behandling med pyrethroider (excl. Mavrik), ja/nej
  - Den gennemsnitlige fangst af bladribbesnudebiller i to bakker
- Afslut ved at vælge "Gem" i øverste højre hjørne. *Data er nu registreret.*



### Bladribbesnudebiller

Koldkærgård ,

Dato for bedømmelse	<input type="text" value="25-03-2019"/> 
Grundoplysninger	
Vækststadier	<input type="text" value="- Vælg -"/>
Er der sprøjtet med pyrethroider (excl. Mavrik) i registreringsperioden?	<input type="text" value="- Vælg -"/>
Skadevoldere	
Bladribbesnudebiller Gns. fangst i 2 runde bakker	<input type="text"/>

## Ændring af en registrering og grundoplysninger samt slet en lokalitet

- Ændring af en registrering: Gå ind på listen med alle lokaliteter. Gå ind på den pågældende registrering og indtast den rigtige registrering. Vælg derefter "Gem" i øverste højre hjørne.
- Slet en registrering: Gå ind på listen med alle lokaliteter. Vælg den pågældende lokalitet og find derefter den registrering, som ønskes slettes. Tryk på skraldespanden yderst til højre.
- Ændring af grundoplysning: Gå ind på listen med alle lokaliteter. Tryk på blyanten yderst til højre og ændre de pågældende grundoplysninger. Vælg derefter "Gem" i øverste højre hjørne.
- Slet en lokalitet: Gå ind på listen med alle lokaliteter. Slet den pågældende lokalitet ved at trykke på skraldespanden yderst til højre.



## Spørgsmål

Er der spørgsmål til ovennævnte, kan henvendelse rettes til Stine Styrup Bang, [stba@seg.es.dk](mailto:stba@seg.es.dk), tlf. 8740 5164. Er der IT spørgsmål, rettes henvendelse til SEGES IT Kundecenter på tlf. 7015 5015.

Venlig hilsen

Stine Styrup Bang  
Konsulent  
PlantInnovation

D +45 8740 5164  
M +45 2347 4205  
E [STBA@seg.es.dk](mailto:STBA@seg.es.dk)