

# Sundhedsundersøgelse

Formular godkendt af SEGES Heste

Journ.

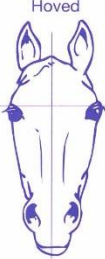

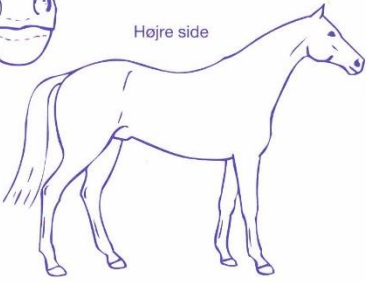
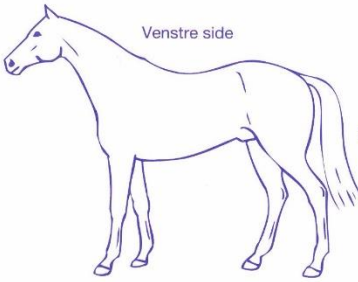
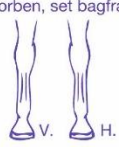
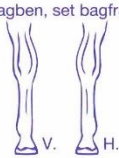
149815

Køber:

Sælger:

\_\_\_\_\_  
\_\_\_\_\_  
\_\_\_\_\_

\_\_\_\_\_  
\_\_\_\_\_  
\_\_\_\_\_

Hestens identitet			
			
			
			
Navn	Race	Farve	Køn
Fødselsdato	Reg. nr.	Chip nr.	
Skønnet alder ved tandundersøgelse _____ år. Stangmål ca. _____ cm.			
<b>AFTEGN:</b>	VF:	_____	
Hoved:	HF:	_____	
	VB:	_____	
Krop:	HB:	_____	
	Brændemærkning:	_____	

Hesten skal anvendes til:

*Let dressur og Turnering*

Undersøgelsen er begæret af:  køber  sælger

Tilstedeværende:  ejer  repræsentant for ejer  køber  repræsentant for køber  sælger  repræsentant for sælger

## Sælgererklæring:

Er sælger-købererklæring udfyldt og gennemlæst af dyrlægen for undersøgelsen:  Ja  Nej

Under hvilke omstændigheder præsenteres hesten: \_\_\_\_\_

## Dyrlægeerklæring:

På baggrund af undersøgelse, specificeret som følger, kan undertegnede dyrlæge konkludere følgende:

- Hesten udviser d.d. en sundhedstilstand uden anmærkninger. Der er ingen veterinære anmærkninger i forbindelse med den påtænkte anvendelse af hesten.
- Hestens sundhedstilstand er d.d. ikke uden anmærkninger (jf. pkt. 6/12). Disse antages ikke at påvirke den påtænkte anvendelse af hesten.
- Hestens sundhedstilstand er d.d. ikke uden anmærkninger (jf. pkt. \_\_\_\_\_). Det kan ikke udelukkes, at disse kan påvirke den påtænkte anvendelse af hesten.

Hestens sundhedstilstand er d.d. ikke uden anmærkninger (jf. pkt. \_\_\_\_\_). Disse antages at påvirke den påtænkte anvendelse af hesten.

Hestens sundhedstilstand er d.d. ikke uden anmærkninger (jf. pkt. \_\_\_\_\_). Disse antages at have eller få betydning for enhver anvendelse af hesten.

Yderligere undersøgelser er nødvendige for konklusion.



SEGES  
Landbrug & Fødevarer F.m.b.A. +45 8740 5000  
Agro Food Park 15 seges.dk  
DK 8200 Aarhus N CVR 25529529

Dato:

Sted:

Dyrlægens underskrift og stempel

# Klinisk undersøgelse

Journ.

149815

## 1. Almentilstand/førstehåndsindtryk

Ingen anm.  anm. \_\_\_\_\_

## 2. Foderstand

*NORMAL*

## 3. Hud

Ingen anm.  anm. \_\_\_\_\_

## 4. Hoved

(symmetri, Inn. submand., Inn. retropharyng., sinus, luftpose, over- underkæbe, tyggemuskler).

Ingen anm.  anm. \_\_\_\_\_

## 5. Øjne

(syn, conjunctiva, blinkhinde, øjenlåg, cornea, iris, linse, øjenstørrelse)

V. øje:  Ingen anm.  anm.: \_\_\_\_\_

H. øje:  Ingen anm.  anm.: \_\_\_\_\_

Fokalt lys  Synskontrol: \_\_\_\_\_

Yderligere undersøgelse nødvendig (f.eks. ophthalmoskopi).

## 6. Mund

(mundvige, kinder, lader, tunge)

Ingen anm.  anm. \_\_\_\_\_

Fortænder, kindtænder:

Ingen anm.  anm. \_\_\_\_\_

*Små "kroge" farveste kindtænder i overmunden. Skal raspe*

Mundspærre anvendt:  Ja  Nej

## 7. Hals

(halsårer, luftrør, fleksibilitet, symmetri)

Ingen anm.  anm. \_\_\_\_\_

## 8. Ryg

(sadelleje, rygmuskler, hale, rygreglekser)

Ingen anm.  anm.: \_\_\_\_\_

## 9. Bug

(bugvæg, bughule, ydre kønsorganer, kastrationssted)

Ingen anm.  anm.: \_\_\_\_\_

Rektalundersøgelse:

Ikke udført  udført

Ingen anm.  anm.: \_\_\_\_\_

## 10. Hjerte

Auskultation i hvile (v. og h. side)

Ingen anm.  anm. \_\_\_\_\_

Yderligere undersøgelse skønnes nødvendig (f.eks. arbejdsprøve).

## 11. Luftveje

Auskultation i hvile (begge lungefelter, luftrør)

Ingen anm.  anm. \_\_\_\_\_

Respirationstype: *NORMAL*

Næseflåd (art, uni-/bilateralt): \_\_\_\_\_

Hoste  dyspnoe  bilyd (jf. pkt. 12)

Luftveje, efter bevægelse:

Ingen anm.  anm.: \_\_\_\_\_

Yderligere undersøgelse skønnes nødvendig (f.eks. arbejdsprøve, endoskopi).

Undersøgelsen kan påregnes at have gyldighed til forsikring i 14 dage.

# Klinisk undersøgelse

Journ.

149815

## 12. Lemmer

### A. Benstilling og tåakser

forben  ingen anm.

anm.: ret udfælet

bagben  ingen anm.

anm.: \_\_\_\_\_

### B. Symmetri

(hals, skulder, forben, ryg, kryds, lår):

ingen anm.

anm.: \_\_\_\_\_

### C. Hove

(form, hornkvalitet, stråler, beslag):

ingen anm.

anm.: \_\_\_\_\_

ikke skoet

beslag

trænger til beskæring

### D. Lemmer i øvrigt (hud, knogler, sener, muskler, ligamenter, led, seneskeder):

VF:  Ingen anm.  anm.: \_\_\_\_\_

HF:  Ingen anm.  anm.: \_\_\_\_\_

VB:  Ingen anm.  anm.: \_\_\_\_\_

HB:  Ingen anm.  anm.: \_\_\_\_\_

## 13. Bevægelse

mønstring, skridt og trav  hård bund  blød bund

Ingen anm.  anm.: \_\_\_\_\_

### Bøjeprøver

VF (tå):  ingen anm.  reaktion \_\_\_\_\_

HF (tå):  ingen anm.  reaktion \_\_\_\_\_

VB (hele benet):  ingen anm.  reaktion \_\_\_\_\_

HB (hele benet):  ingen anm.  reaktion \_\_\_\_\_

longering  hård bund  blød bund  ridning/kørsel

Ingen anm.  anm.: \_\_\_\_\_

Røntgenundersøgelse skønnes nødvendig

Yderligere undersøgelse nødvendig

## 14. Temperament og adfærd

Opsadling eller opseling ikke iagttaget  Opførsel i boks ikke iagttaget

Ingen anm.

Anmærkninger, herunder håndterbarhed ved undersøgelsen: \_\_\_\_\_

## 15. Øvrige bemærkninger

Er der udtaget blodprøve til dopingkontrol:  Ja  Nej  Er endoskoperet, se bilag.

Supplerende bemærkninger, se bilag.  Er røntgenfotograferet den \_\_\_\_\_ se bilag \_\_\_\_\_

Andre undersøgelser: \_\_\_\_\_